


Boletim Económico do Porto

Edição Trimestral

2023 - 2º Trimestre



Título

Boletim Económico do Porto

Periodicidade

Trimestral

Edição

2º Trimestre de 2023

Data de edição:

Outubro 2023

Data de atualização dos dados:

Março 2024

Responsabilidade

Pelouro da Economia, Emprego e Empreendedorismo
Departamento Municipal de Economia
Gabinete de Informação e Estudos Estratégicos

Contacto: gjee@cm-porto.pt

Análise

Patrícia Serrão

Parceiro Tecnológico

Disclaimer: A informação apresentada reflete os dados mais recentes disponíveis até à data de edição deste Boletim, estando sujeita a revisões. Todos os dados foram obtidos de fontes oficiais. As categorias Demografia, Saúde e Imobiliário não são consideradas no Boletim Trimestral, uma vez que, nestes domínios, os indicadores monitorizados, de forma tendencialmente automática, na plataforma de dados socioeconómicos do Porto (Leme) são atualizados semestral ou anualmente.

Trimestre

2º Trimestre de 2023 ▾

Ao longo do segundo trimestre de 2023, a economia do Porto evoluiu de forma positiva, refletindo um crescimento sustentado face ao período homólogo nas diversas dimensões analisadas no presente Boletim.

Ao nível macroeconómico, destaca-se o processo de deflação pelo segundo trimestre consecutivo, com os preços a aumentarem, em média, cerca de 4% quando comparado com o período homólogo. Esta tendência poderá começar a refletir um efeito positivo no rendimento disponível das famílias e aumentar a confiança dos consumidores.

A subida das taxas de juro continuou a contrair a procura de crédito por parte das famílias e empresas. Em particular, no que respeita aos empréstimos a particulares, e comparando com igual período de 2022, salienta-se uma taxa de crescimento dos empréstimos para consumo superior à taxa de crescimento dos empréstimos à habitação (+1,1% vs -0,4%).

No ecossistema empresarial da cidade foram criadas 602 novas empresas e dissolvidas 96. O mês de maio registou o volume mais elevado de empresas constituídas (221) desde o máximo atingido em janeiro de 2020.

Relativamente ao mercado de trabalho, o número de indivíduos desempregados diminuiu no decorrer do trimestre, totalizando no mês de junho 9 421 desempregados inscritos no IEFP, o correspondente a um decréscimo de 11% face ao mesmo período de 2022.

O setor do turismo, por sua vez, continuou a destacar-se por meio de diversos indicadores. O Aeroporto do Porto estabeleceu um novo recorde de passageiros movimentados num trimestre (4,15 milhões), o número de turistas hospedados nos estabelecimentos turísticos aumentou 22% face a 2022 e os proveitos totais nos alojamentos turísticos registaram um máximo de histórico no mês de maio (47,8 M€).

Na secção Destaques apresentamos uma síntese da evolução de alguns indicadores socioeconómicos do Porto ao longo do trimestre, seguindo-se uma análise mais detalhada das dimensões em análise.

Trimestre

2º Trimestre de 2023 ▾

Macroeconomia



Índice de preços no consumidor

+7,9 % ↓ +4,2 %

1º Trimestre de 2023 2º Trimestre de 2023

Taxa de variação homóloga 2º Trim. -4,0pp ▾

Fonte: INE

Comércio Internacional



Exportações de bens

281,6M ↑ 284,5M

1º Trimestre de 2023 2º Trimestre de 2023

Taxa de variação homóloga 2º Trim. +5,3% ▲

Fonte: INE

Empresas



Diferença entre as empresas criadas e dissolvidas

354,0 ↑ 506,0

1º Trimestre de 2023 2º Trimestre de 2023

Taxa de variação homóloga 2º Trim. +31,8% ▲

Fonte: INE

Comércio Internacional



Exportações líquidas das importações de bens

-529,9M ↑ -505,3M

1º Trimestre de 2023 2º Trimestre de 2023

Taxa de variação homóloga 2º Trim. -1,0% ▾

Fonte: INE

Transações



Número de operações

20,7M ↑ 23,5M

1º Trimestre de 2023 2º Trimestre de 2023

Taxa de variação homóloga 2º Trim. +20,5% ▲

Fonte: SIBS

Valor das operações

698,9M ↑ 814,5M

1º Trimestre de 2023 2º Trimestre de 2023

Taxa de variação homóloga 2º Trim. +13,0% ▲

Fonte: SIBS

Turismo



Nº de hóspedes

495,4K ↑ 772,3K

1º Trimestre de 2023 2º Trimestre de 2023

Taxa de variação homóloga 2º Trim. +22,0% ▲

Fonte: INE Subscrição

Nº de dormidas

1,0M ↑ 1,6M

1º Trimestre de 2023 2º Trimestre de 2023

Taxa de variação homóloga 2º Trim. +21,6% ▲

Fonte: INE Subscrição

Desemprego



Caraterização da população desempregada

10,2K ↓ 9.668,3

1º Trimestre de 2023 2º Trimestre de 2023

Taxa de variação homóloga 2º Trim. -11,4% ▲

Fonte: IEFP

Aeroporto



Movimento nos aeroportos

2,9M ↑ 4,1M

1º Trimestre de 2023 2º Trimestre de 2023

Taxa de variação homóloga 2º Trim. +16,8% ▲

Fonte: INE

Macroeconomia	1
Exportações.....	1
Importações.....	2
Empréstimos a particulares.....	3
Empresas	4
Empresas Dissolvidas.....	4
Empresas Criadas.....	5
Empréstimos a SNF.....	6
Talento	7
Transações MB	10
Valor.....	10
Número.....	12
Turismo	14
Aeroportos.....	14
Alojamentos.....	15



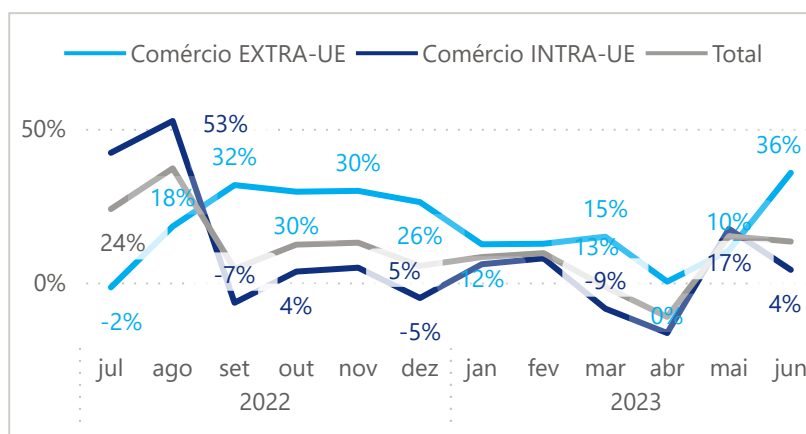
Ao nível do comércio internacional, em termos homólogos, as exportações e as importações aumentaram 7,5% e 2,5%, respetivamente, contribuindo para a redução do défice do saldo da balança comercial de bens. Neste trimestre, os bens mais exportados foram matérias têxteis e suas obras (41 M€), e os mais importados foram materiais de transporte (183 M€). Em linha com o trimestre anterior, a inflação, medida pelo IHPC, continuou a diminuir, com os preços a aumentarem, em média, cerca de 4%, quando comparado com o mesmo período do ano anterior. O *stock* de empréstimos a particulares tem-se mantido estabilizado em torno dos 20,65 mil milhões de euros, continuando a evidenciar o impacto das elevadas taxas de juro no acesso ao crédito.

Exportações

Exportações de bens - Variação homóloga

No 2º Trimestre de 2023, as exportações de bens com origem no município do Porto totalizaram 285M.

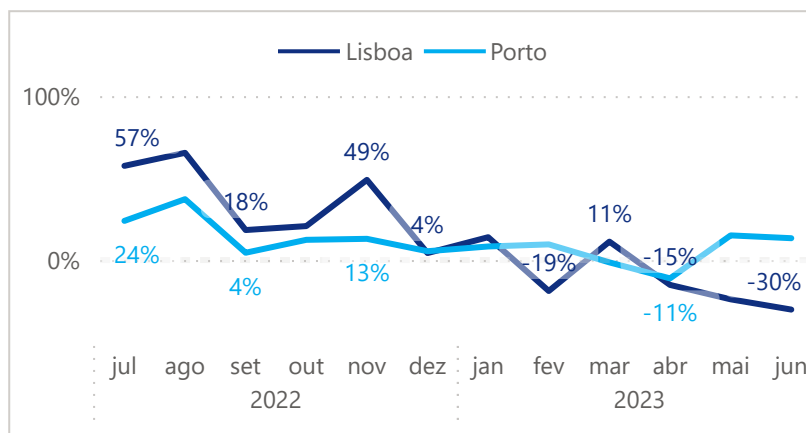
Fonte: INE



Exportações de bens - Variação homóloga

No 2º Trimestre de 2023, as exportações de bens com origem no município do Porto aumentaram 5% em termos homólogos.

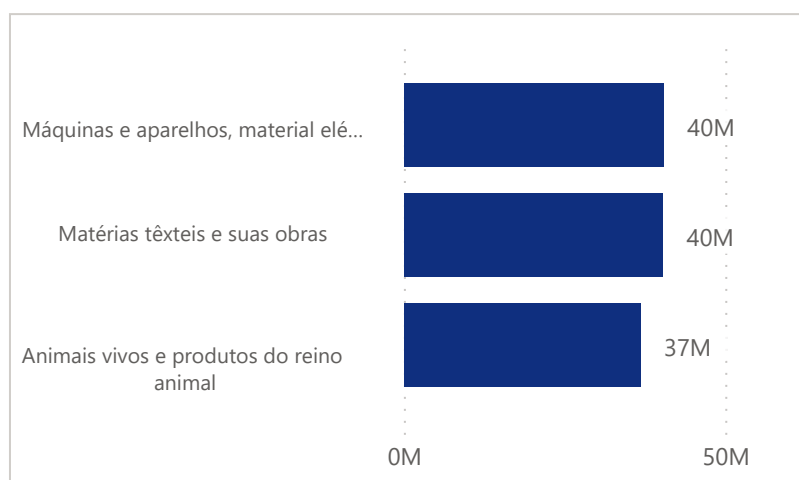
Fonte: INE



Exportações de bens - Top 3 no 2º Trimestre de 2023

No 2º Trimestre de 2023, foram exportados 40M bens no setor Máquinas e aparelhos, material elétrico, e suas partes; aparelhos de gravação ou de reprodução de som, aparelhos de gravação ou d...

Fonte: INE



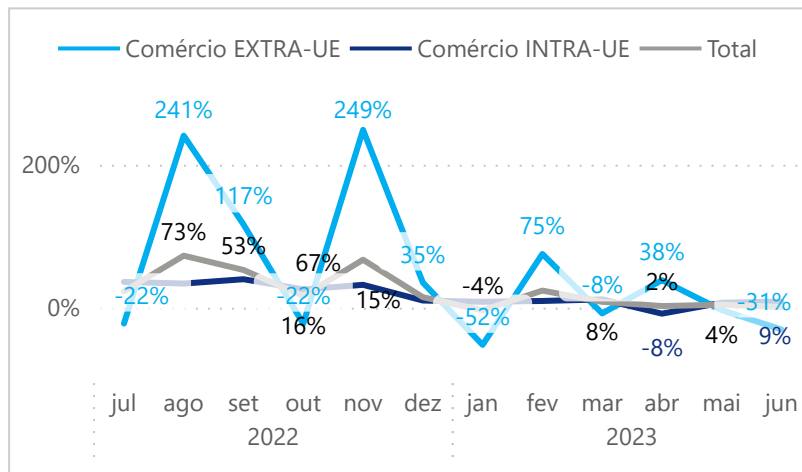


Importações

Importações de bens - Variação homóloga

No 2º Trimestre de 2023, as importações de bens com destino no município do Porto totalizaram 790M.

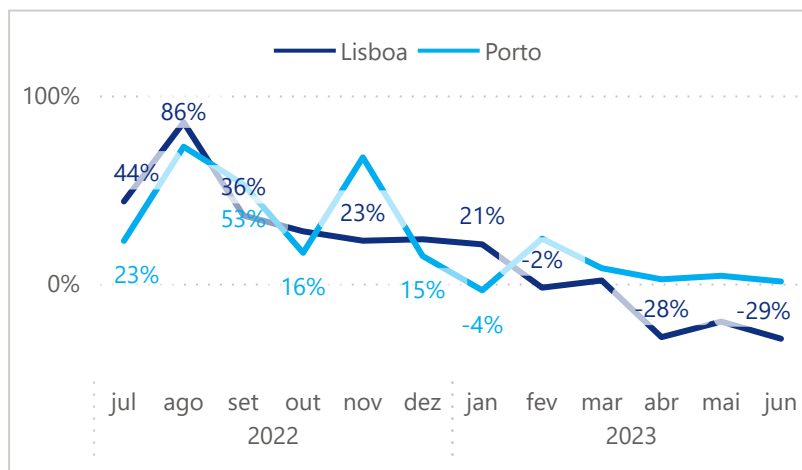
Fonte: INE



Importações de bens - Variação homóloga

No 2º Trimestre de 2023, as importações de bens com destino no município do Porto aumentaram 3% em termos homólogos

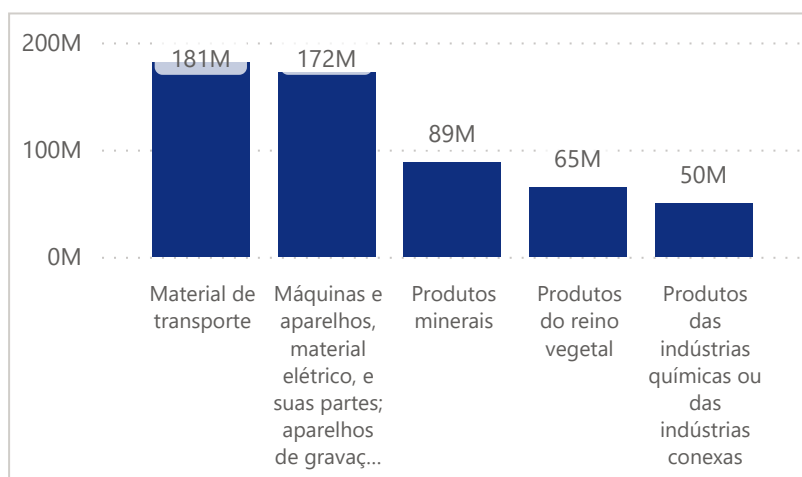
Fonte: INE



Importações de bens - Top 5 no 2º Trimestre de 2023

No 2º Trimestre de 2023, foram importados 181M bens no setor Material de transporte com destino no município do Porto.

Fonte: INE



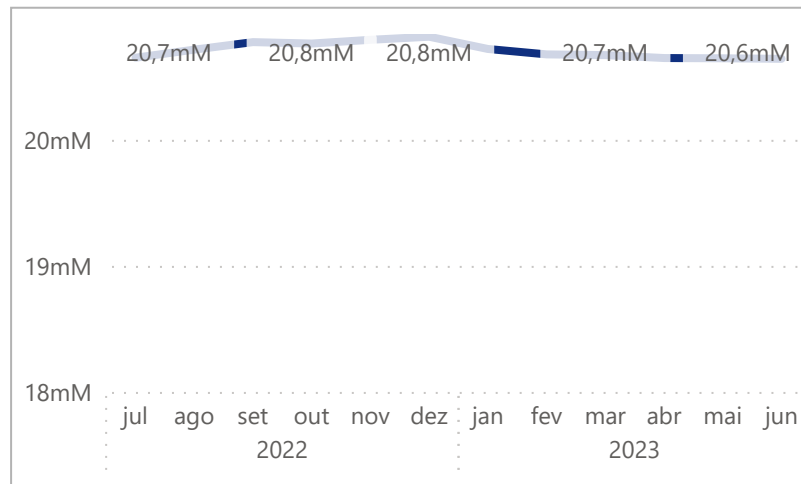


Empréstimos a particulares

Empréstimos a particulares

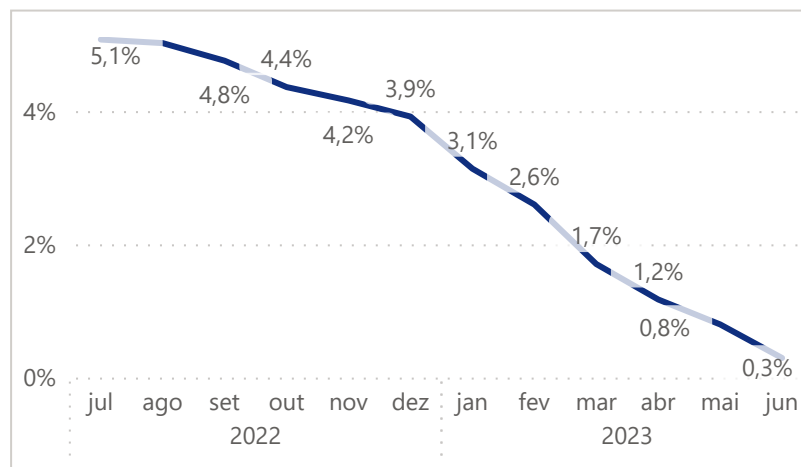
No 2º Trimestre de 2023, o stock de empréstimos a particulares totalizava 61939M na Área Metropolitana do Porto.

Fonte: BP Stat



Empréstimos a particulares - Variação homóloga

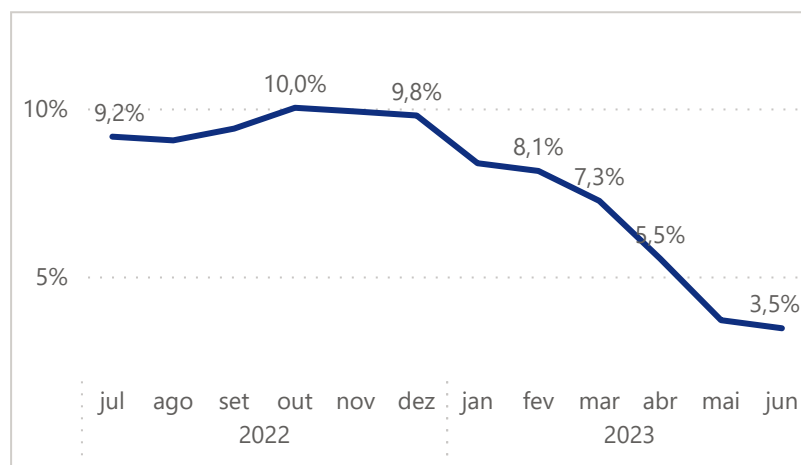
Fonte: BP Stat



Índice de preços no consumidor - Variação homóloga

No 2º Trimestre de 2023, a taxa de inflação média medida pelo IPC na região Norte foi de 4%.

Fonte: INE





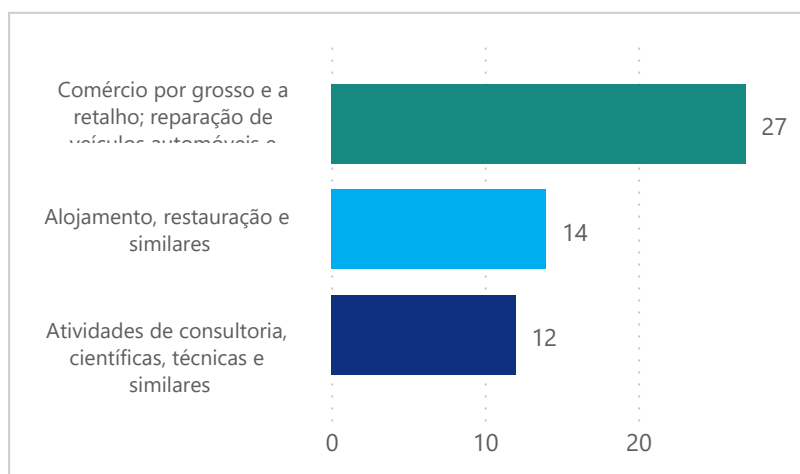
Ao longo do segundo trimestre foram constituídas 602 empresas e dissolvidas 96 empresas no Porto. O setor das atividades de consultoria, científicas, técnicas e similares destaca-se na constituição de empresas (97), enquanto o setor do comércio por grosso e a retalho destaca-se na dissolução de empresas (27). O mês de maio registou o volume mais elevado de empresas constituídas (221) desde janeiro de 2020 (233). O nível de endividamento das empresas continuou a desacelerar, com o *stock* de empréstimos a sociedades não financeiras (SNF) a situar-se nos 12,85 mil milhões de euros no mês de junho, o que representa uma contração de 3,5% face ao período homólogo de 2022.

Empresas Dissolvidas

Dissolução de pessoas coletivas - Top 3 no 2º Trimestre de 2023

No 2º Trimestre de 2023, foram dissolvidas 96 empresas no município do Porto.

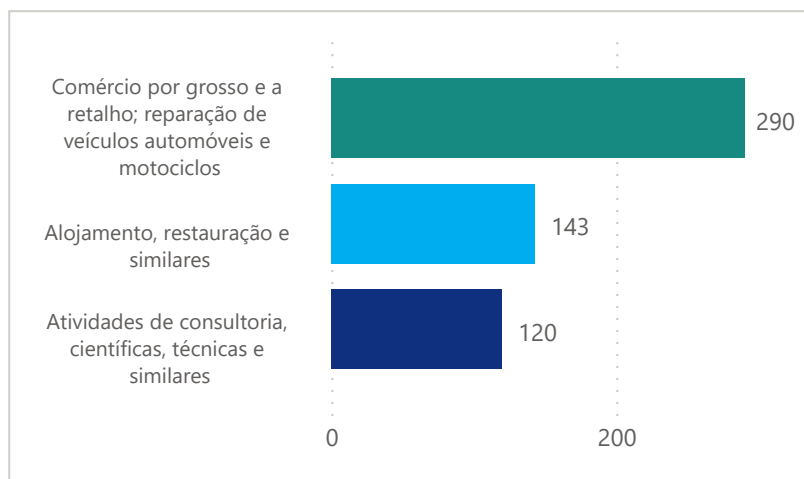
Fonte: INE



Dissolução de pessoas coletivas - Top 3 nos últimos 4 trimestres

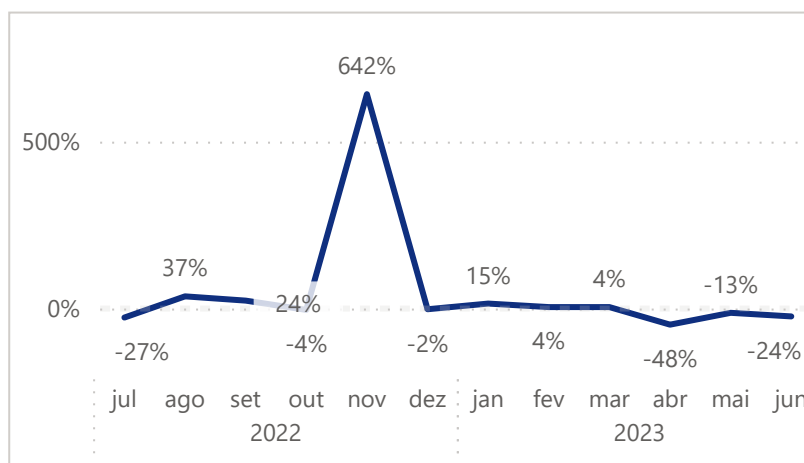
Nos últimos 4 trimestres foram dissolvidas 1066 empresas no município do Porto.

Fonte: INE



Dissolução de pessoas coletivas - Variação homóloga

Fonte: INE



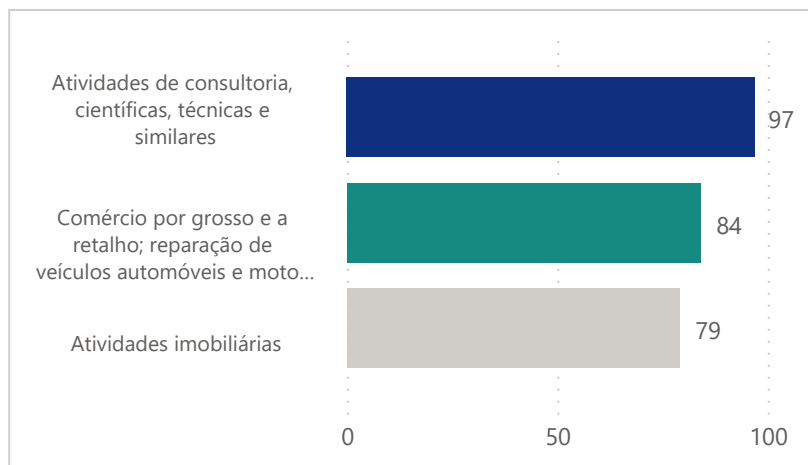


Empresas Criadas

Constituição de pessoas coletivas - Top 3 no 2º Trimestre de 2023

No 2º Trimestre de 2023, foram criadas 602 empresas no município do Porto.

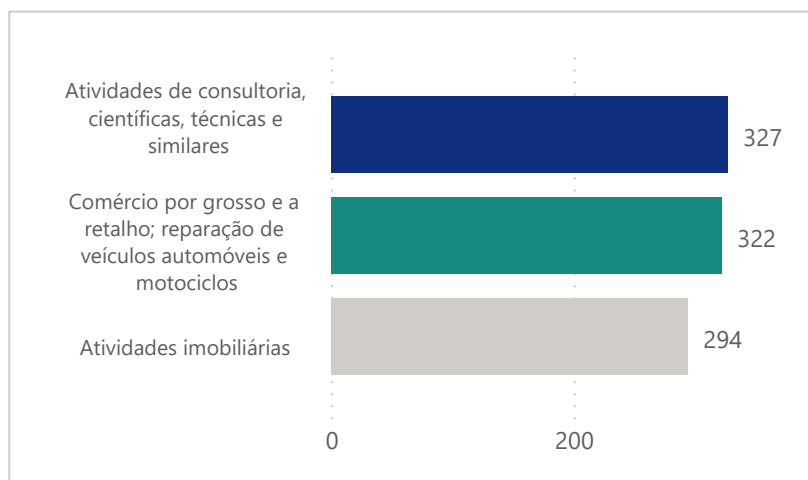
Fonte: INE



Constituição de pessoas coletivas - Top 3 nos últimos 4 trimestres

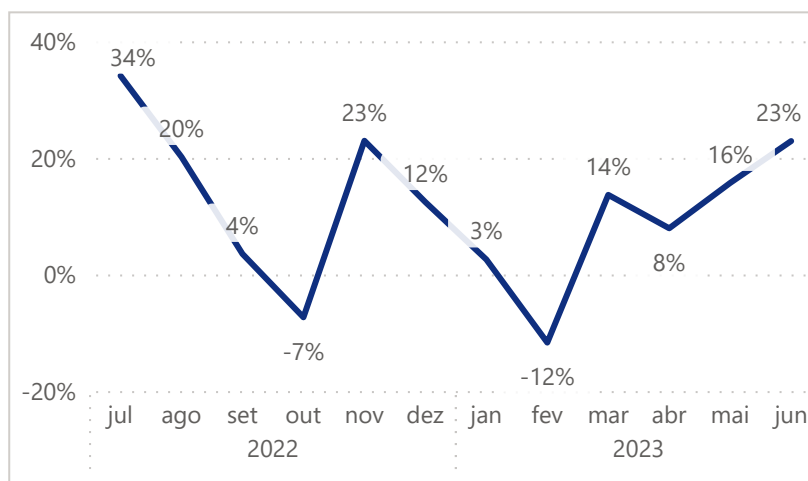
Nos últimos 4 trimestres foram criadas 2254 empresas no município do Porto.

Fonte: INE



Constituição de pessoas coletivas - Variação homóloga

Fonte: INE



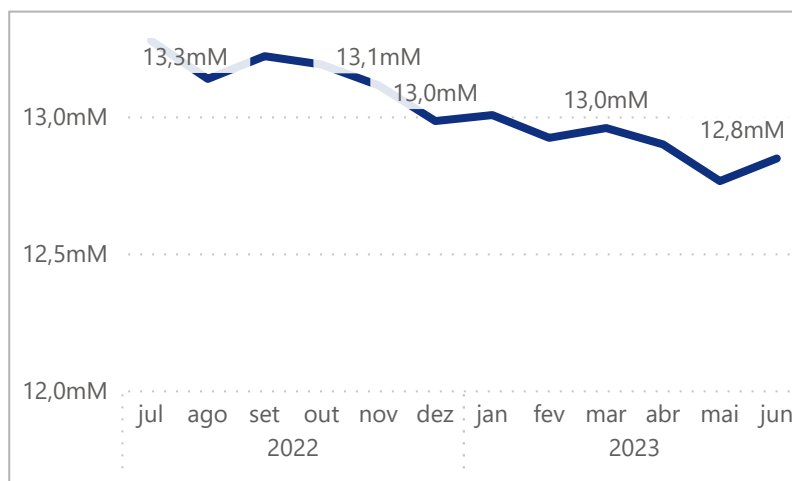


Empréstimos a SNF

Empréstimos a SNF

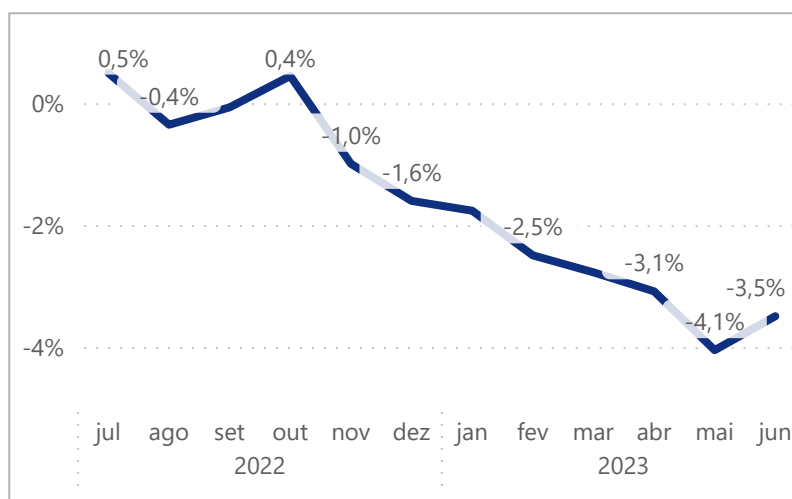
Em junho de 2023, o stock de empréstimos a sociedades não financeiras (SNF) totalizava 12 843M€.

Fonte: BP Stat



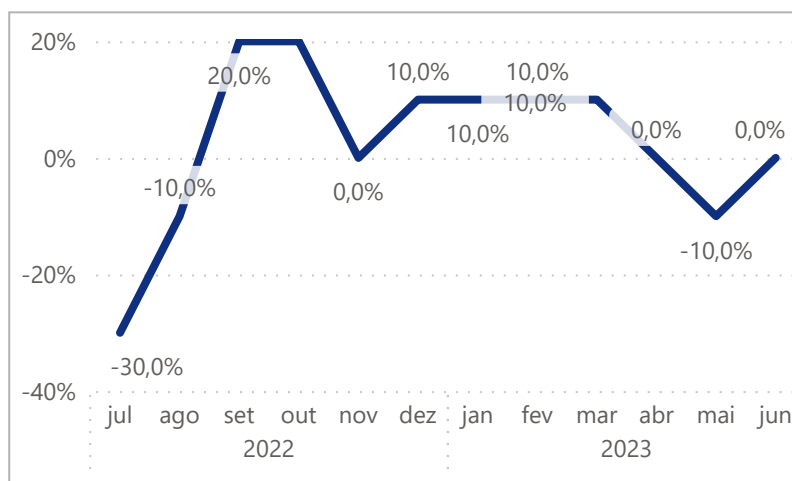
Empréstimos a SNF - Variação homóloga

Fonte: BP Stat



Rácio empréstimos vencidos de SNF - Variação homóloga

Fonte: BP Stat



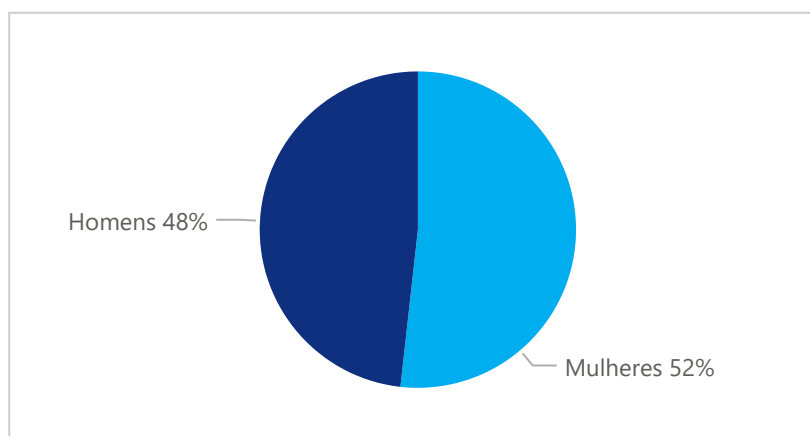


No decorrer do segundo trimestre o desemprego diminuiu, tendo sido registado no mês de junho 9 421 indivíduos residentes no concelho do Porto inscritos no Instituto de Emprego e Formação Profissional (IEFP). Este volume de desempregados corresponde a um decréscimo de 7% face ao primeiro trimestre do ano e um decréscimo de 11% face ao trimestre homólogo. Neste período, a população desempregada era composta maioritariamente por mulheres (52%), pessoas desempregadas há menos de um ano (57%), na faixa etária dos 35-54 anos (42%) e com habilitações académicas concluídas ao nível do ensino secundário (31%).

Caraterização da população desempregada - Sexo - 2º Trimestre de 2023

No 2º Trimestre de 2023, 52% dos desempregados, inscritos no IEFP, no município do Porto eram Mulheres.

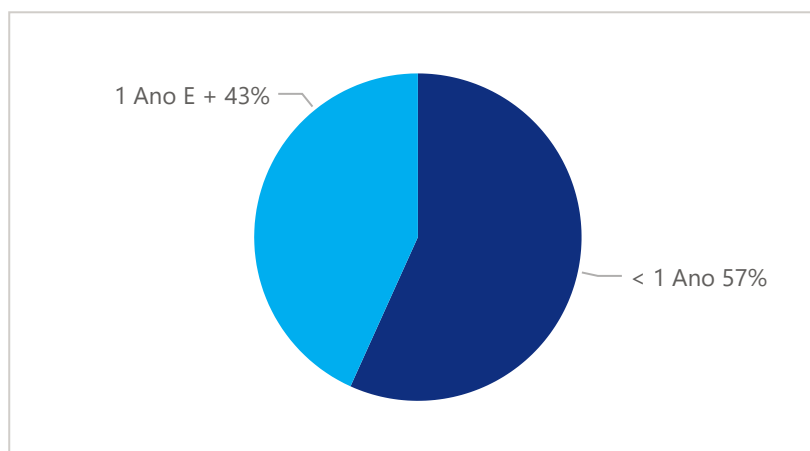
Fonte: IEFP



Caraterização da população desempregada - Tempo de inscrição - 2º Trimestre de 2023

No 2º Trimestre de 2023, 57% dos desempregados, inscritos no IEFP, no município do Porto estavam inscritos no IEFP há < 1 Ano.

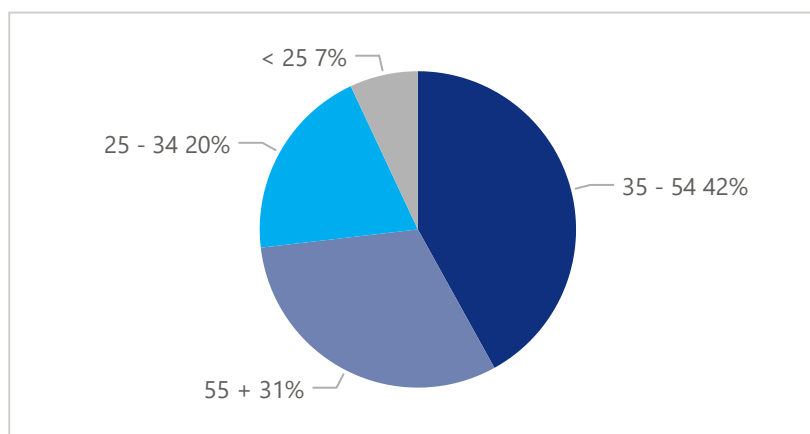
Fonte: IEFP



Caraterização da população desempregada - Grupo etário - 2º Trimestre de 2023

No 2º Trimestre de 2023, 42% dos desempregados, inscritos no IEFP, no município do Porto estavam inscritos no IEFP há 35 - 54.

Fonte: IEFP

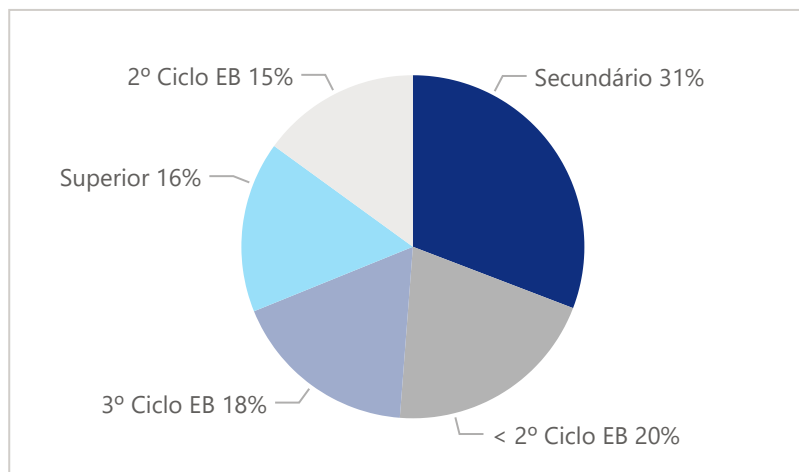




Caraterização da população desempregada - Qualificações - 2º Trimestre de 2023

No 2º Trimestre de 2023, 31% dos desempregados, inscritos no IEFP, no município do Porto tinham o Secundário.

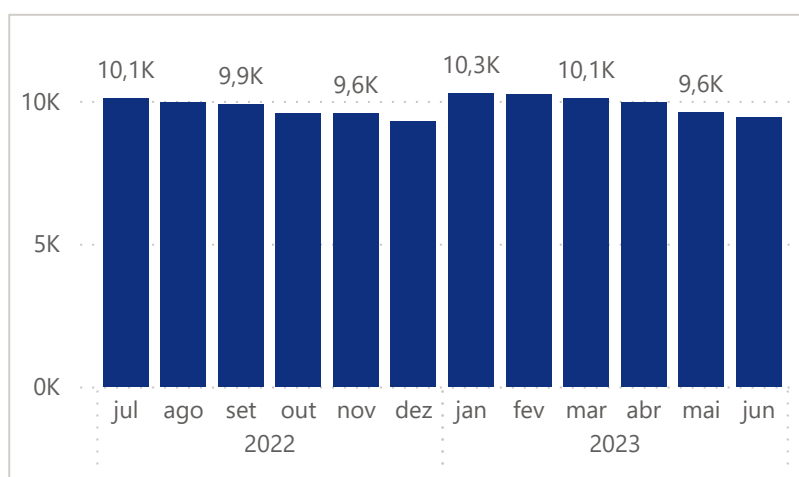
Fonte: IEFP



Caraterização da população desempregada - Total - últimos 12 meses

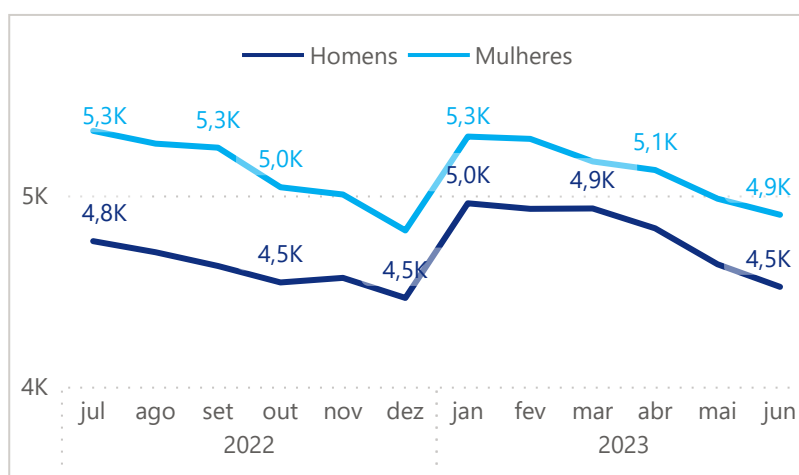
No 2º Trimestre de 2023, haviam, em média, 9668 desempregados no município do Porto, inscritos no IEFP.

Fonte: IEFP



Caraterização da população desempregada - Sexo - últimos 12 meses

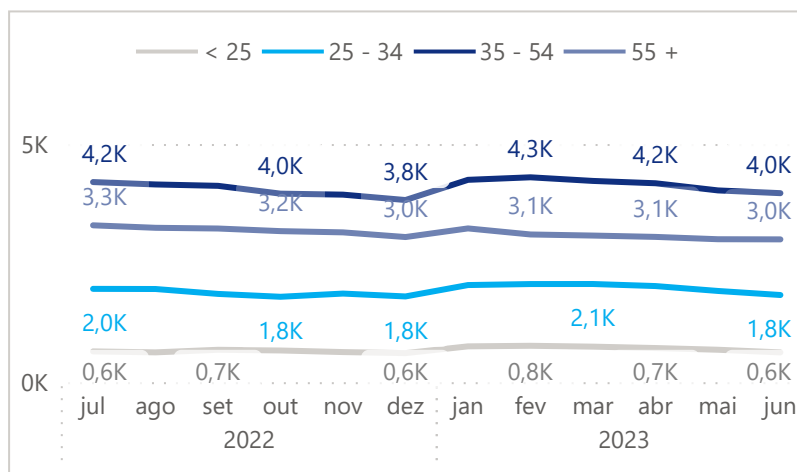
Fonte: IEFP





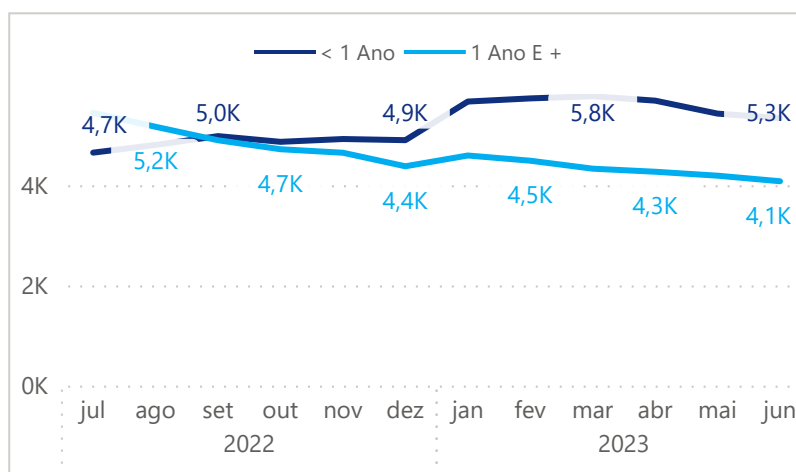
Caraterização da população desempregada - Grupo etário - últimos 12 meses

Fonte: IEFP



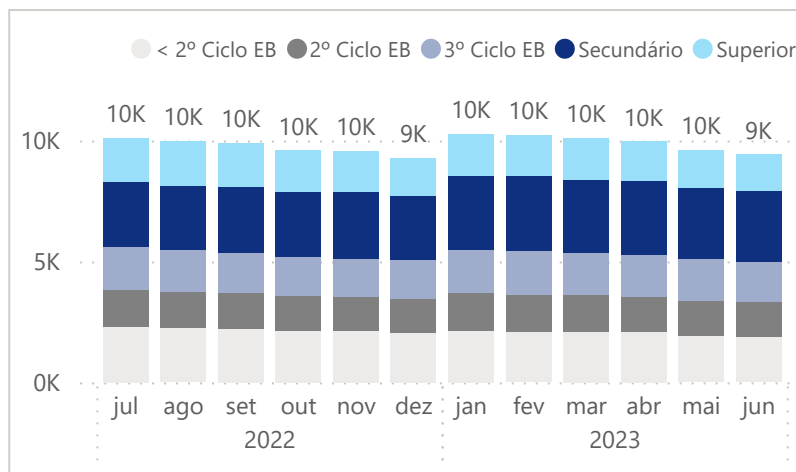
Caraterização da população desempregada - Tempo de inscrição - últimos 12 meses

Fonte: IEFP



Caraterização da população desempregada - Qualificações - últimos 12 meses

Fonte: IEFP





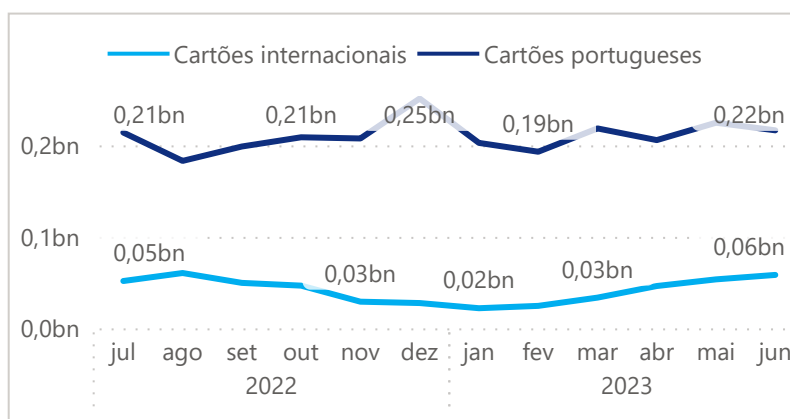
O consumo no Porto evoluiu de forma positiva ao longo do trimestre, tanto em valor como em número de transações. O valor das transações atingiu um novo recorde no mês de maio (280 M€), totalizando 814,2 M€ no decorrer do trimestre (+17% face a 2022). O comércio concentrou a maior parte do valor transacionado (37%), seguindo-se atividades de consultoria (31%) e alojamento e restauração (22%). A UF do Centro Histórico do Porto foi a freguesia que registou mais transações, representando 15% do consumo na cidade. As transações internacionais corresponderam a 19% do consumo realizado. Os cartões com origem nos Estados Unidos, Espanha e França representam, em conjunto, 44% do valor transacionado por cartões estrangeiros.

Valor

Valor das operações

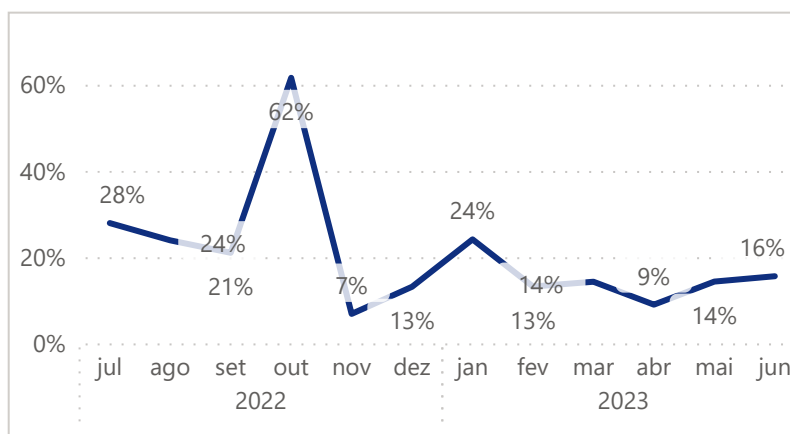
No 2º Trimestre de 2023, o valor total das transações MB no município do Porto foi 814M€.

Fonte: SIBS



Valor das operações - Variação homóloga

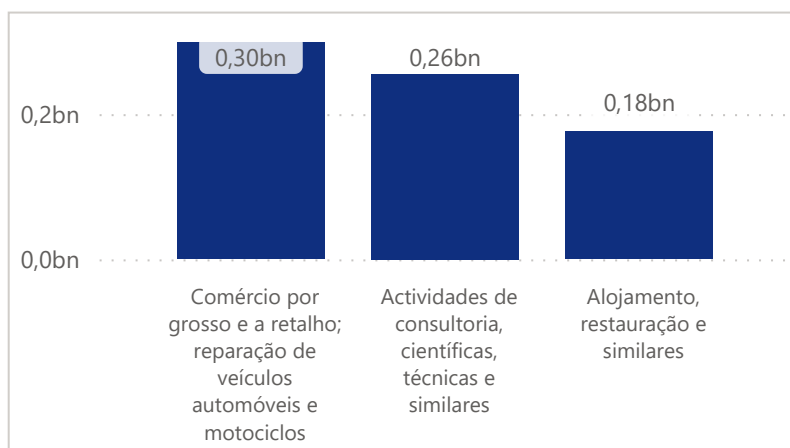
Fonte: SIBS



Valor das operações - Setor - 2º Trimestre de 2023

No 2º Trimestre de 2023, o setor Comércio por grosso e a retalho; reparação de veículos automóveis e motociclos registou 299M€ em transações MB no município do Porto

Fonte: SIBS

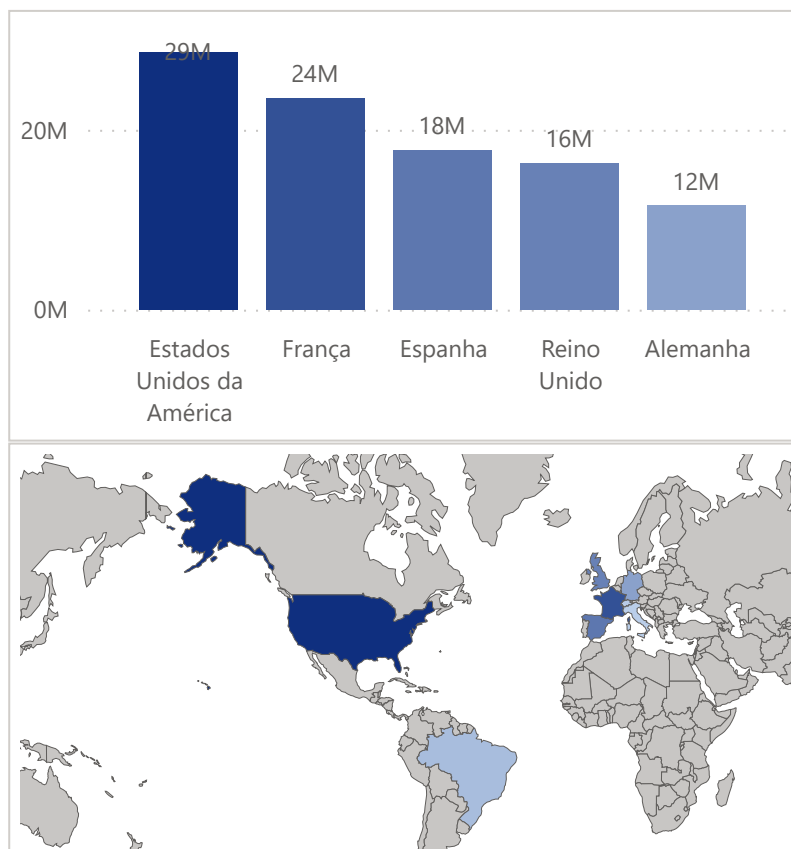




Valor das operações - Dia da Semana - 2º Trimestre de 2023

No 2º Trimestre de 2023, o valor total das transações MB realizadas no município do Porto por cartões com origem Estados Unidos da América foi 29M€.

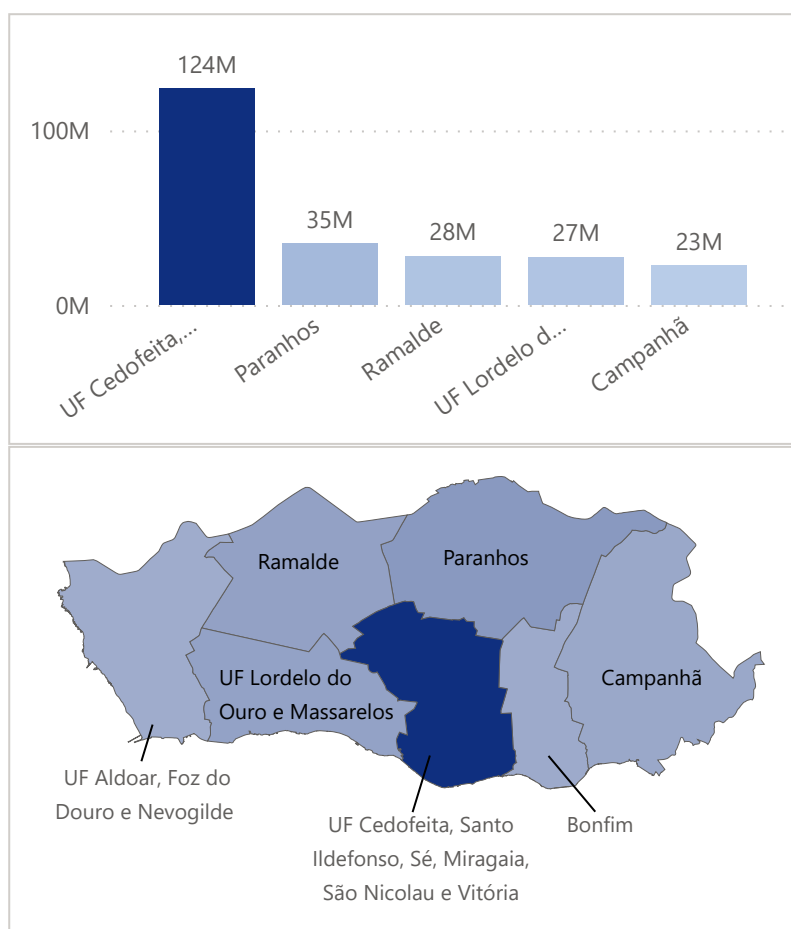
Fonte: SIBS



Valor das operações - Freguesias - 2º Trimestre de 2023

No 2º Trimestre de 2023, o valor total das transações MB realizadas na UF Cedofeita, Santo Ildefonso, Sé, Miragaia, São Nicolau e Vitória foi 124M€.

Fonte: SIBS



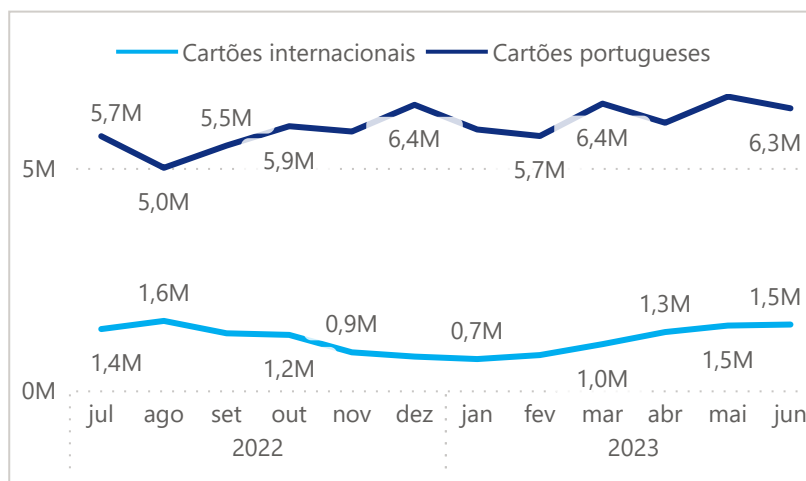


Número

Número de operações

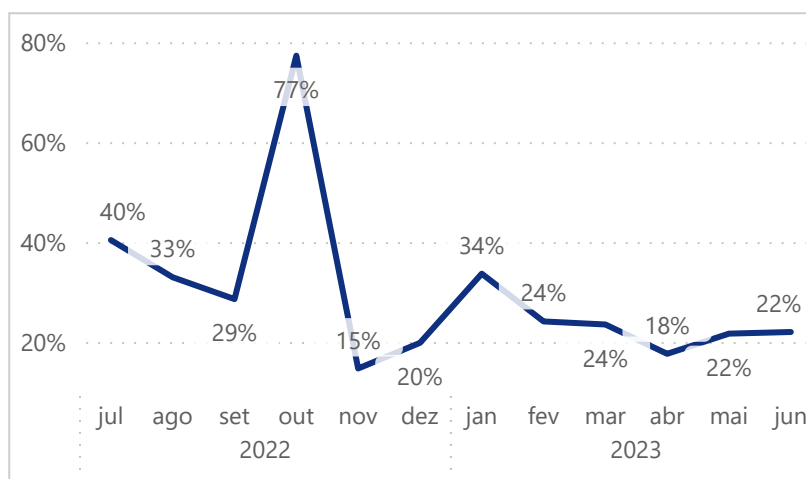
No 2º Trimestre de 2023, foram realizadas 24M transações MB no município do Porto.

Fonte: SIBS



Número de operações - Variação homóloga

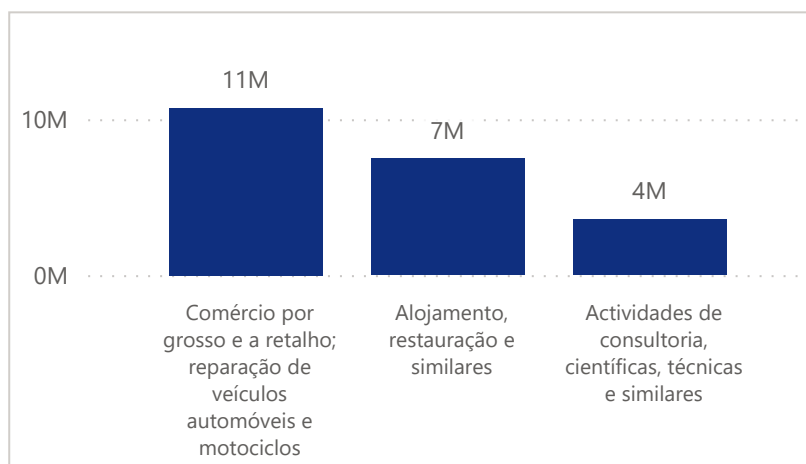
Fonte: SIBS



Número de operações - Dia da Semana - 2º Trimestre de 2023

No 2º Trimestre de 2023, as atividades de Comércio por grosso e a retalho; reparação de veículos automóveis e motociclos registaram 11M transações MB no município do Porto

Fonte: SIBS

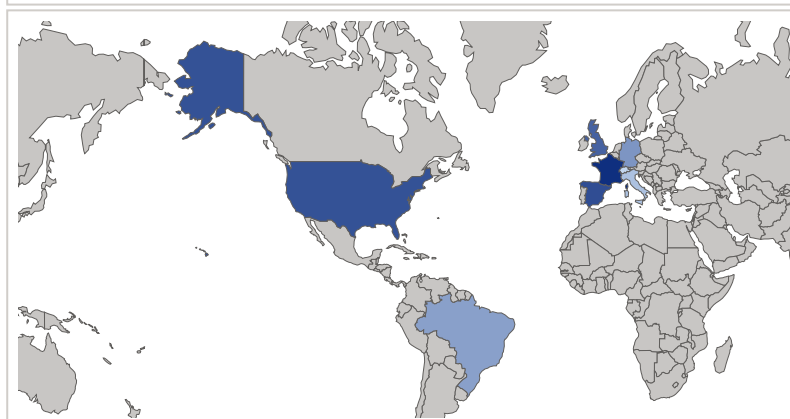
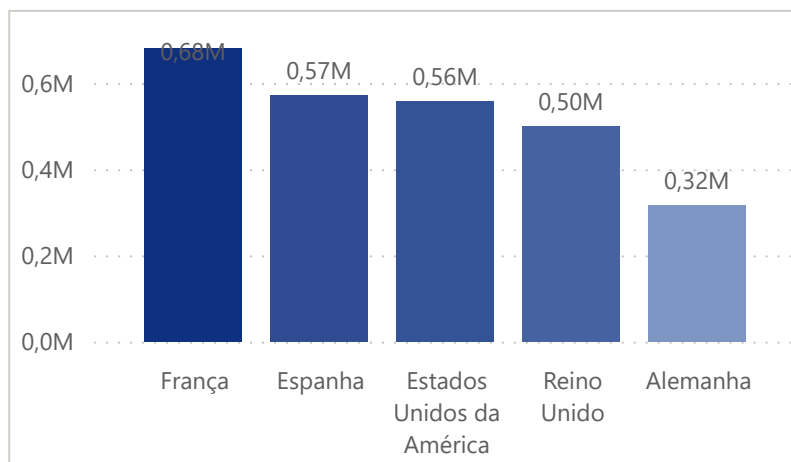




Número de operações - Dia da Semana - 2º Trimestre de 2023

No 2º Trimestre de 2023, foram realizadas 1M transações MB no município do Porto por cartões com origem França

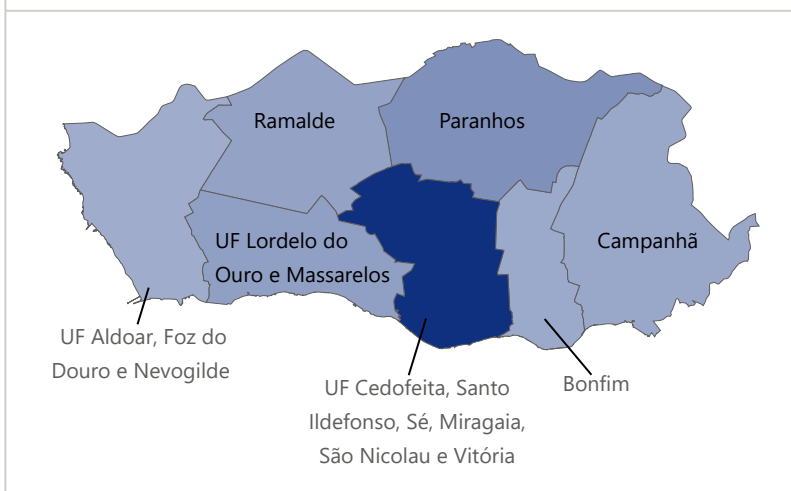
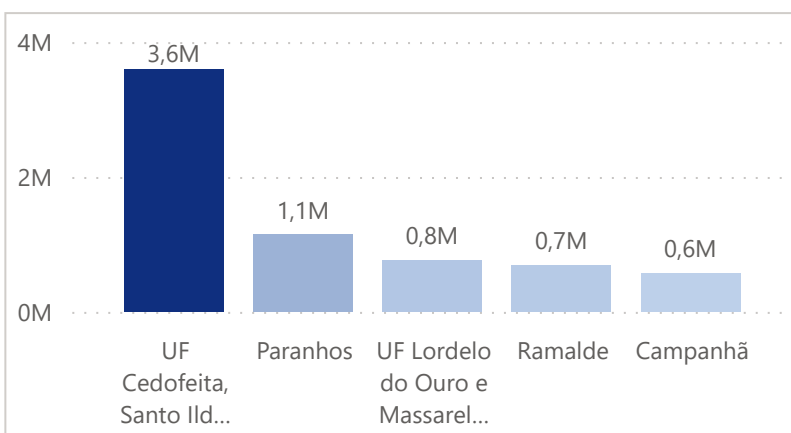
Fonte: SIBS



Número de operações - Freguesias - 2º Trimestre de 2023

No 2º Trimestre de 2023, foram realizadas 4M transações MB na freguesia UF Cedofeita, Santo Ildefonso, Sé, Miragaia, São Nicolau e Vitória

Fonte: SIBS



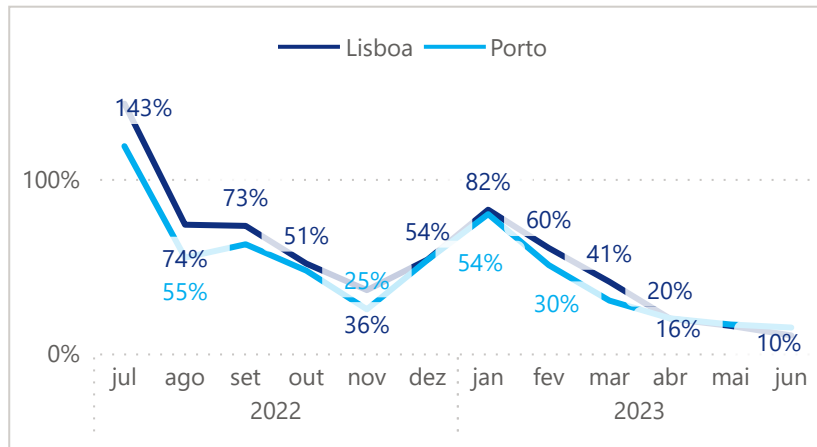


A atividade turística no Porto continua a registar máximos históricos em diversas métricas. O Aeroporto do Porto atingiu um novo recorde de passageiros movimentados (4,15 milhões), com um aumento de 17% em termos homólogos. O número de hóspedes nos alojamentos turísticos aumentou 22% face a 2022, com o Porto a receber 772 mil hóspedes e com 1,65 milhões de dormidas, o que corresponde a uma média de 2,1 noites por hóspede. No decorrer do trimestre, os estabelecimentos hoteleiros e de alojamento turístico registaram um aumento de 35% nos proveitos totais, culminando em 131,9 M€, com um rendimento médio por quarto disponível (RevPar) de 95€ e uma taxa de ocupação média a rondar os 64%.

Aeroportos

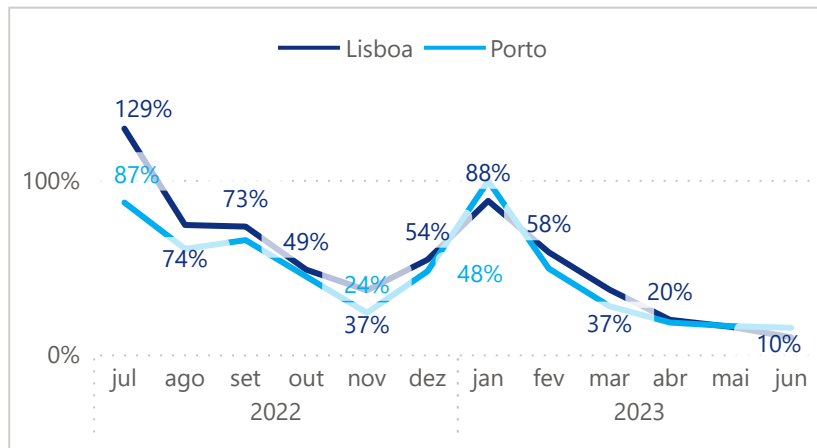
Passageiros embarcados - Variação homóloga

Fonte: INE



Passageiros desembarcados - Variação homóloga

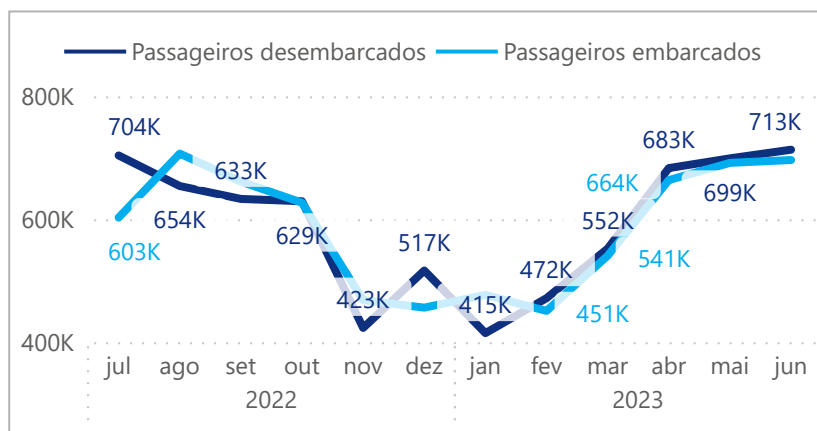
Fonte: INE



Movimento nos aeroportos

No 2º Trimestre de 2023, o Aeroporto do Porto movimentou 4148K passageiros.

Fonte: INE



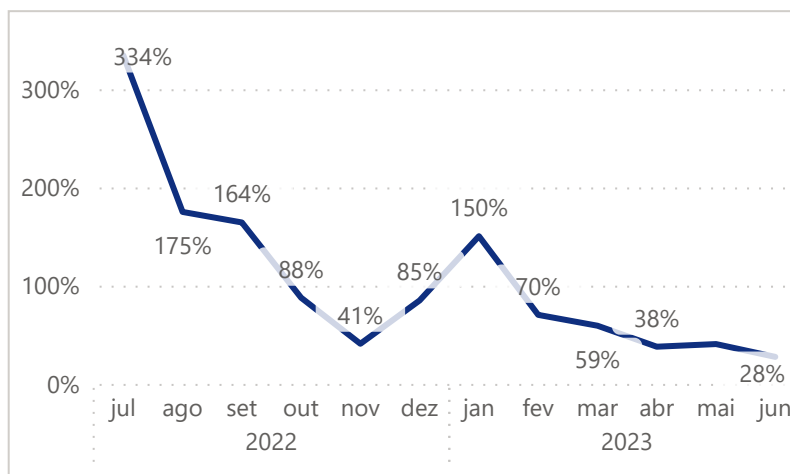


Alojamentos

Proveitos totais - Variação homóloga

No 2º Trimestre de 2023, os proveitos totais no município do Porto foram de 131 860 866€.

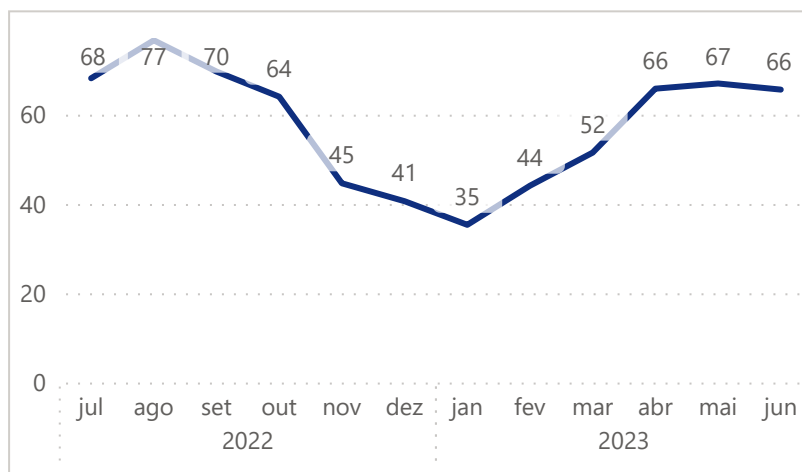
Fonte: INE Subscrição



Taxa de ocupação-cama - 2º Trimestre de 2023

No 2º Trimestre de 2023, a taxa de ocupação média no município do Porto foi de 63,9%.

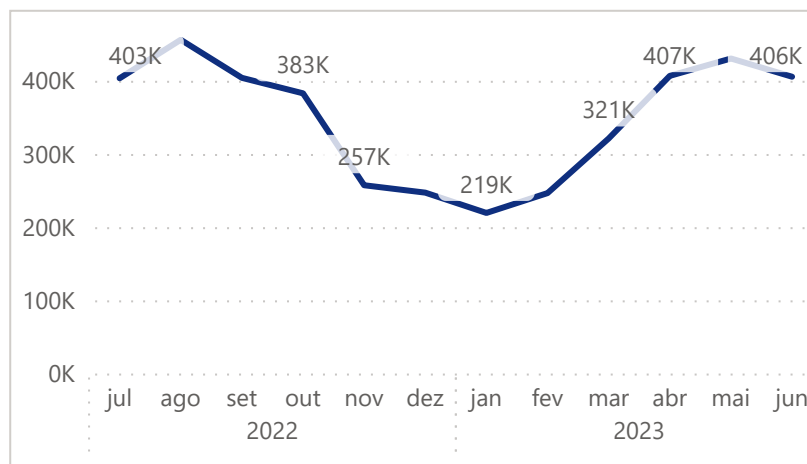
Fonte: INE Subscrição



Nº de dormidas - 2º Trimestre de 2023

No 2º Trimestre de 2023, o nº de dormidas no município do Porto foi de 1648 272.

Fonte: INE Subscrição





Porto.